



ФЕДЕРАЛЬНАЯ СЛУЖБА
ГОСУДАРСТВЕННОЙ СТАТИСТИКИ

Среднесписочная численность и среднемесячная заработная плата в организациях Камчатского края



январь–август 2022 года



ФЕДЕРАЛЬНАЯ СЛУЖБА
ГОСУДАРСТВЕННОЙ СТАТИСТИКИ

Зарплата и численность работников в организациях Камчатского края

январь—август 2022 года

- 01 Среднемесячная заработная работников организаций
- 02 Среднемесячная заработная работников организаций в январе-августе 2022 года
- 03 Среднесписочная численность работников организаций
- 04 Темпы увеличения (снижения) среднесписочной численности работников организаций
- 05 Среднесписочная численность работников организаций по видам экономической деятельности



СРЕДНЕМЕСЯЧНАЯ ЗАРАБОТНАЯ ПЛАТА РАБОТНИКОВ ОРГАНИЗАЦИЙ КАМЧАТСКОГО КРАЯ

91 578 рублей

среднемесячная номинальная начисленная заработная плата работников организаций в августе 2022 года

104,4%

среднемесячная номинальная начисленная заработная плата работников организаций в августе 2022 года к августу 2021 года

Среднемесячная номинальная и реальная начисленная заработная плата работников организаций, в % к соответствующему месяцу предыдущего года





СРЕДНЕМЕСЯЧНАЯ ЗАРАБОТНАЯ ПЛАТА РАБОТНИКОВ ОРГАНИЗАЦИЙ КАМЧАТСКОГО КРАЯ

в январе-августе 2022 года

100 662 рубля

среднемесячная номинальная начисленная заработная плата работников организаций

111,4%

среднемесячная номинальная начисленная заработная плата работников организаций

99,8%

реальная начисленная заработная плата работников организаций

Выше среднего уровня по краю начисленная заработная плата работников организаций, занятых




сельским, лесным хозяйством, охотой, рыболовством и рыбоводством

▲ на **47,9%**



добычей полезных ископаемых

▲ на **32,3%**



обрабатывающим производством

▲ на **24,8%**

Размер начисленной заработной платы работников организаций, осуществляющих деятельность



в области образования



по операциям с недвижимым имуществом



водоснабжение; водоотведение, организация сбора и утилизации отходов, деятельность по ликвидации загрязнений



торговли оптовой и розничной; ремонт автотранспортных средств и мотоциклов

60-77%

к среднему уровню заработной платы





СРЕДНЕСПИСОЧНАЯ ЧИСЛЕННОСТЬ РАБОТНИКОВ ОРГАНИЗАЦИЙ В КАМЧАТСКОМ КРАЕ

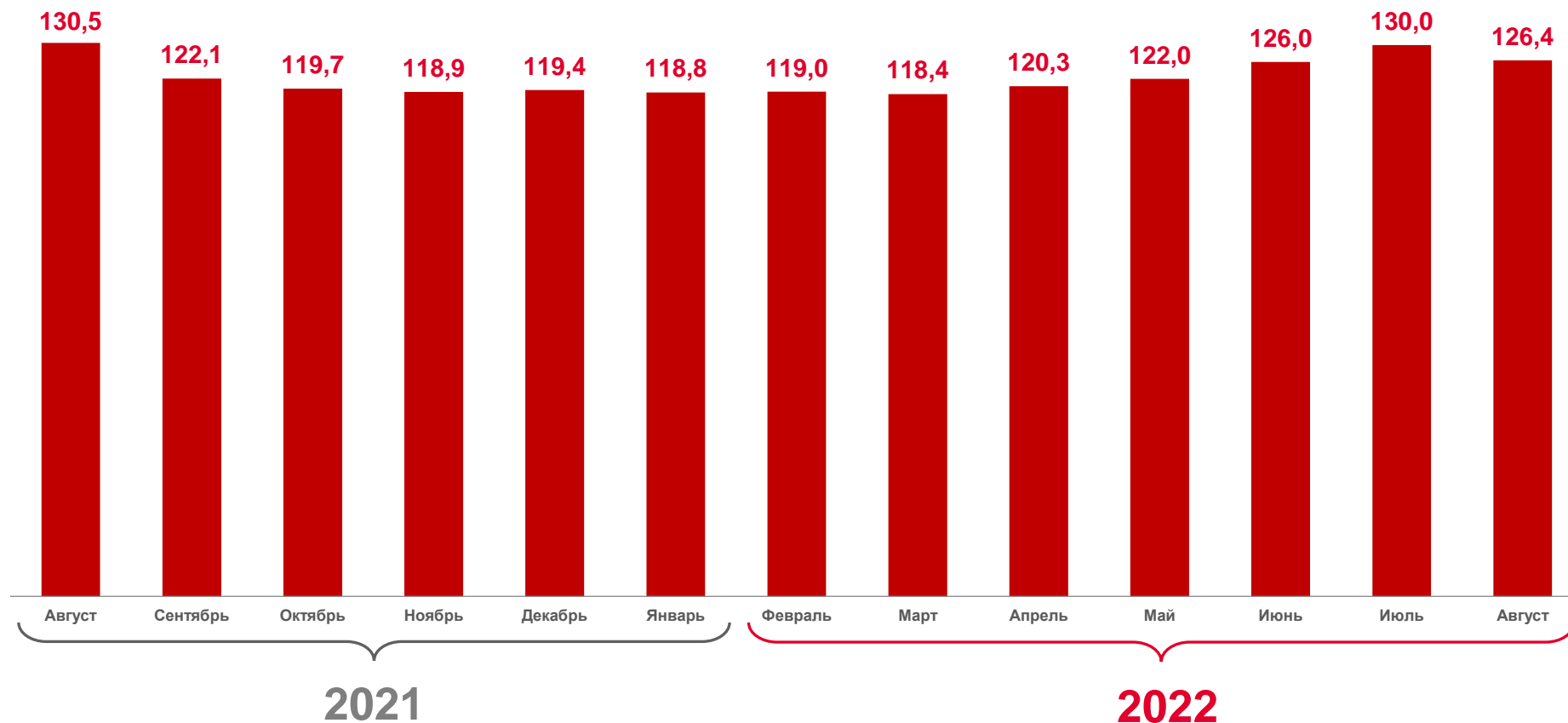
ТЫСЯЧ ЧЕЛОВЕК

Август 2022 года

126,4

Январь-август
2022 года

122,5





ТЕМПЫ УВЕЛИЧЕНИЯ (СНИЖЕНИЯ) СРЕДНЕСПИСОЧНОЙ ЧИСЛЕННОСТИ РАБОТНИКОВ ОРГАНИЗАЦИЙ В КАМЧАТСКОМ КРАЕ

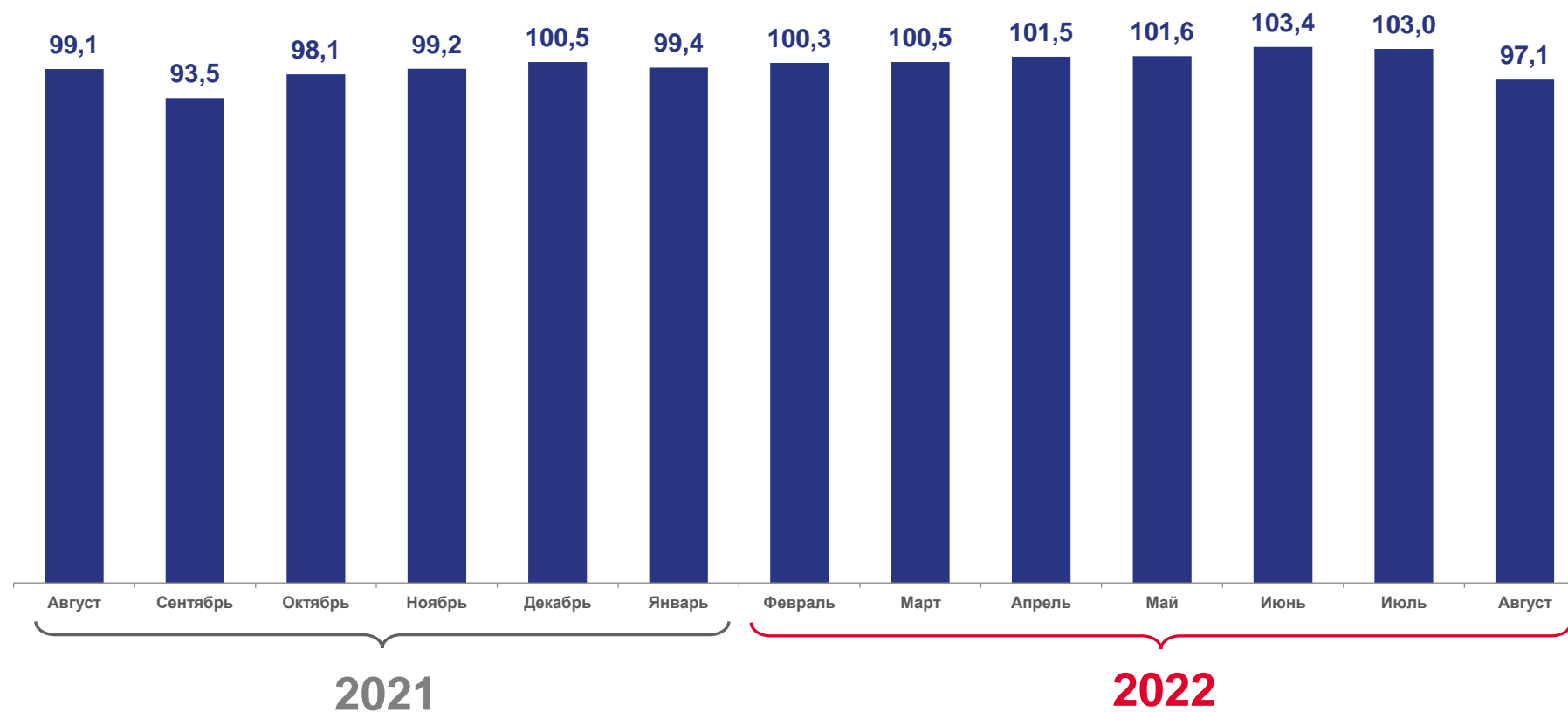
в % к предыдущему месяцу

Август 2022 года
к августу 2021 года

96,9%

Январь-август
2022 года
к январю-августу
2021 года

98,3%





СРЕДНЕСПИСОЧНАЯ ЧИСЛЕННОСТЬ РАБОТНИКОВ ОРГАНИЗАЦИЙ ПО ВИДАМ ЭКОНОМИЧЕСКОЙ ДЕЯТЕЛЬНОСТИ ПО КАМЧАТСКОМУ КРАЮ

август 2022 г., тысяч человек

Всего по Камчатскому краю

126,4 тыс. человек

